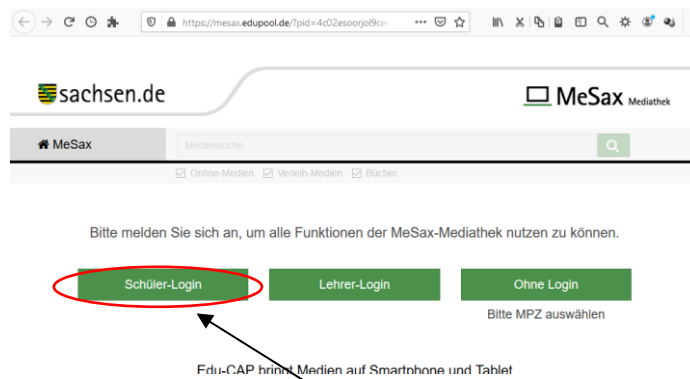


Handreichung Schülerzugang in MeSax – Mediathek (Schüler)

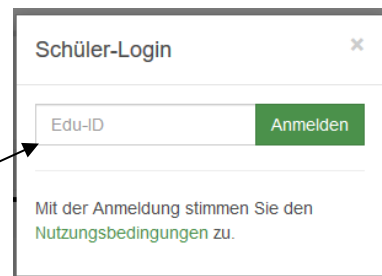

- du hast von deinem Lehrer einen Zugang zu MeSax erhalten
- über <https://mesax.edupool.de> gelangst du zur Mediathek von MeSax



- hier klickst du auf den Schüler-Login

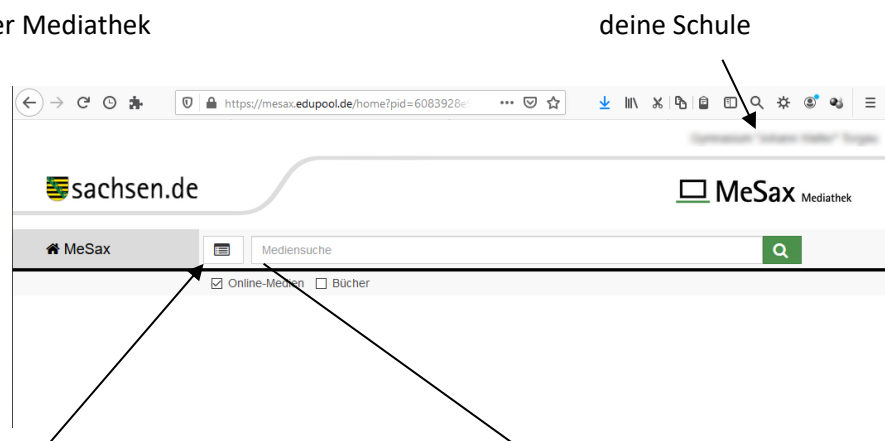
- und gibst **deine** EDU-ID ein

MeSax-ID / EDU-ID 1

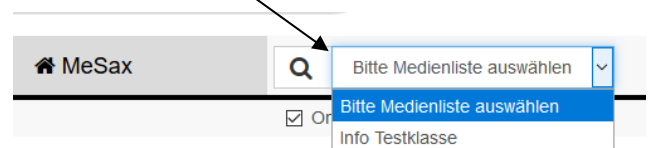


- falls du mit dem Smartphone arbeiten möchtest, kannst du auch den QR – Code einlesen (QR-Code-Scanner –App notwendig)

- jetzt bist du in der Mediathek



hier findest du vorbereitete Medienlisten von deinem Lehrer



- mit diesem Button kannst du das Medium/Video per Streaming ansehen



- du kannst auch zusätzlich nach weiteren Themen suchen

